

Guida per i docenti agli atti preparatori Scrutini Settembre

Entrare nel registro elettronico con le proprie credenziali.

Cambiare l'anno scolastico nella schermata principale

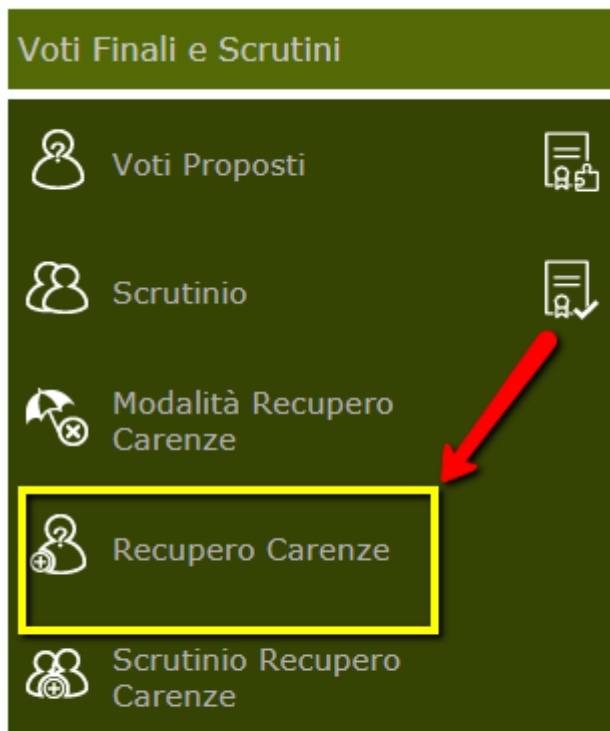


Registro di Classe

Selezionare la classe



Selezionare Recupero Carenze










Modificare Voto dopo Rec. con il voto di Settembre

PENTAMESTRE ▼

Voto Car.	Voto dopo Rec.	Tipologia
5	6	Corso
5	5	Corso
5	5	Corso
5	5	Corso

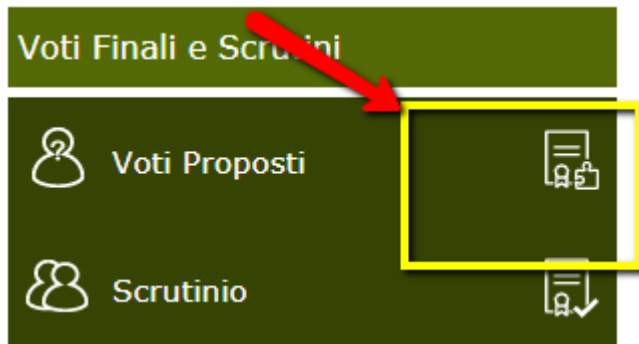
Salvare



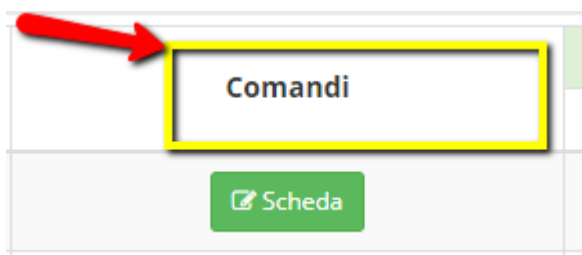
recupero assenza	Giud.	Ann.
di recupero		
di recupero		
di recupero		

Solo per le classi Seconde Valutazione Competenze

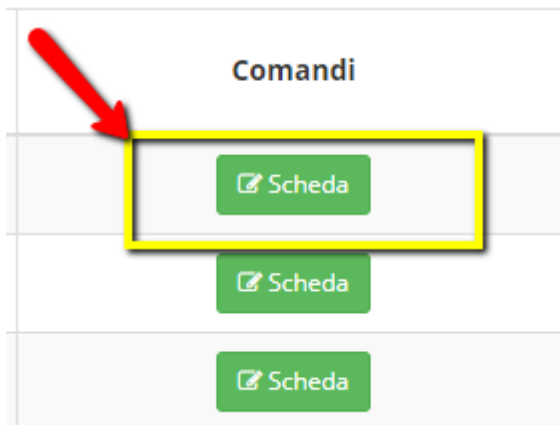
Selezionare l'icona evidenziata per le valutazioni proposte per la certificazione delle competenze



Nella colonna comandi



Selezionare la scheda dello studente



Inserire il livello di competenza di pertinenza

Inserire il livello di competenza dello studente:

LIVELLO BASE → B corrispondente ad una valutazione pari a 6

LIVELLO INTERMEDIO → I corrispondente ad una valutazione pari a 7-8

LIVELLO AVANZATO → A corrispondente ad una valutazione pari a 9-10

LIVELLO BASE NON RAGGIUNTO → N corrispondente ad una valutazione pari o minore di 5

Profilo delle competenze	Livello
Lingua Italiana	<input type="text"/>
Lingua Straniera	I - Intermedio
Altri linguaggi	<input type="text"/>
Asse Matematico	<input type="text"/>
Asse scientifico-tecnologico	<input type="text"/>
Asse storico-sociale	<input type="text"/>



La compilazione deve avvenire prima dello scrutinio

Il profilo della Lingua Italiana lo compila il docente di italiano

Il profilo della Lingua straniera lo compila il docente di lingua inglese

Il profilo di Altri Linguaggi lo compila il docente di arte

Il profilo dell'asse matematico lo compila il docente di matematica

Il profilo dell'asse scientifico-tecnologico lo compila il docente di scienze

Il profilo dell'asse storico-sociale lo compila il docente di storia